

## **Sicherheits-Zweckverband Bachtel 8630 Rüti**

# **Jahresrechnung 2021**

Ablieferung an Vorsteherschaft	7. Februar 2022
Abnahmebeschluss Vorsteherschaft	11. Februar 2022
Ablieferung an Rechnungsprüfungskommission	28. Februar 2022
Abnahmebeschluss Rechnungsprüfungskommission	17. März 2022
Abnahmebeschluss Gemeindevorstand Bäretswil	16. März 2022
Abnahmebeschluss Gemeindevorstand Bubikon	13. April 2022
Abnahmebeschluss Gemeindevorstand Dürnten	2. Mai 2022
Abnahmebeschluss Gemeindevorstand Hinwil	5. April 2022
Abnahmebeschluss Gemeindevorstand Rüti	3. Mai 2022
Veröffentlichung	9. Mai 2022

## Inhaltsverzeichnis

	Seite
<b>Bericht, Anträge und Beschlüsse</b>	
1 Bericht der Vorsteherschaft	5
2 Anträge und Beschlüsse	6 - 12
3 Kurzbericht der Revisionsstelle	13
4 Vollständigkeitserklärung	14
<b>Jahresrechnung - Finanzbericht</b>	
5 <b>Finanzierung</b>	16
6 <b>Erfolgsrechnung</b>	17
7 <b>Kostenverleger Erfolgsrechnung</b>	18
8 <b>Investitionsrechnungen</b>	19 - 20
9 <b>Kostenverleger Investitionsrechnung</b>	21
10 <b>Bilanz</b>	22 - 23
11 <b>Geldflussrechnung</b>	24 - 25
12 <b>Anhang</b>	
<b>Grundlagen und Grundsätze der Rechnungslegung</b>	26 - 27
Angewandtes Regelwerk	26
Rechnungslegungs-, Bilanzierungs- und Bewertungsgrundsätze	26
Organisationseinheiten	27
<b>Finanzinformationen</b>	
Ausgewählte Positionen des Finanzvermögens	28
Eventualforderungen	29
Anlagenspiegel Finanzvermögen	30
Anlagenspiegel Verwaltungsvermögen	31 - 32
Beteiligungsspiegel	33
Ausgewählte Positionen des Fremdkapitals	34
Gewährleistungsspiegel / Eventualverpflichtungen	35

## Inhaltsverzeichnis

	Seite
Rückstellungsspiegel	36 - 37
Beteiligungsverhältnisse und Verschuldungssituation	38
Finanzkennzahlen	39
<b>Kreditrechtliche Angaben</b>	
Verpflichtungskredite	40
Gebundene Ausgabenbeschlüsse	41

<b>Jahresrechnung - Details zum Finanzbericht</b>		
13	Erläuterungen zur Erfolgsrechnung	43 - 44
14	Erfolgsrechnung	45 - 47
15	Erläuterungen zu den Investitionsrechnungen	48
16	Investitionsrechnung Verwaltungsvermögen	49 - 50
17	Bilanz	51 - 52

### Kontakt

Sicherheits-Zweckverband Bachtel  
Breitenhofstrasse 12  
8630 Rüti

Präsidentin: Claudia Lehmann, Gemeinde Rüti  
Aktuar: Daniel Wendel, Sicherheits-Zweckverband Bachtel  
Rechnungsführer: Andreas Bindschädler, Gemeinde Hinwil  
Telefon: 044 938 55 55  
E-Mail: andreas.bindschaedler@hinwil.ch

# **Bericht, Anträge und Beschlüsse**

## **Bericht der Vorsteherchaft**

### **a. Finanzieller Überblick zur Jahresrechnung**

Bei der Erfolgsrechnung konnte das budgetierte Ziel bei einem Aufwand von CHF 998'526.81 und einem Ertrag von CHF 85'864.85 um CHF 257'232.04 unterschritten werden.

Die geplanten Investitionsprojekte über CHF 480'000.00 konnten nicht vollständig umgesetzt werden und werden erst in den Folgejahren umgesetzt.

### **b. Erläuterungen zum abgeschlossenen Rechnungsjahr**

Die detaillierten Erläuterungen und Begründungen zu den Budgetabweichungen sind im Geschäftsbericht 2021 des Sicherheits-Zweckverbands (SZV) Bachtel zu entnehmen.

### **c. Begründung erheblicher Abweichungen gegenüber dem Budget**

Erläuterungen und Begründungen zu den Budgetabweichungen sind auf den Seite 44 und 45 (Erläuterungen zur Erfolgsrechnung) und auf der Seite 49 (Erläuterungen zu den Investitionsrechnungen) sowie im Geschäftsbericht 2021 des SZV Bachtel zu entnehmen.

## Antrag der Vorsteherschaft

- 1 Die Vorsteherschaft hat die Jahresrechnung 2021 des Sicherheits-Zweckverbandes Bachtel am 11. Februar 2022 genehmigt.
- 2 Die Jahresrechnung 2021 des Sicherheits-Zweckverbandes Bachtel weist folgende Eckdaten aus:

<b>Erfolgsrechnung</b>	Gesamtaufwand	Fr.	998'526.81
	Gesamtertrag	Fr.	85'864.85
	<b>Aufwandüberschuss</b>	<b>Fr.</b>	<b>912'661.96</b>

Der Aufwandüberschuss der Erfolgsrechnung wird gemäss § 30 der Zweckverbandsstatuten durch die Verbandsgemeinden getragen:

Gemeinde Bäretswil	Fr.	182'781.65
Gemeinde Bubikon	Fr.	127'180.61
Gemeinde Dürnten	Fr.	115'765.85
Gemeinde Hinwil	Fr.	300'284.57
Gemeinde Rüti	Fr.	186'649.28
<b>Total</b>	<b>Fr.</b>	<b>912'661.96</b>

### Investitionsrechnung Verwaltungsvermögen

Ausgaben Verwaltungsvermögen	Fr.	32'158.45
Einnahmen Verwaltungsvermögen	Fr.	-
<b>Nettoinvestitionen Verwaltungsvermögen</b>	<b>Fr.</b>	<b>32'158.45</b>

Der Aufwandüberschuss der Investitionsrechnung wird gemäss § 30 der Zweckverbandsstatuten durch die Verbandsgemeinden getragen:

Gemeinde Bäretswil	Fr.	6'440.47
Gemeinde Bubikon	Fr.	4'481.32
Gemeinde Dürnten	Fr.	4'079.11
Gemeinde Hinwil	Fr.	10'580.80
Gemeinde Rüti	Fr.	6'576.75
<b>Total</b>	<b>Fr.</b>	<b>32'158.45</b>

### Bilanz

<b>Bilanzsumme</b>	<b>Fr.</b>	<b>1'281'987.10</b>
--------------------	------------	---------------------

- 3 Die Vorsteherschaft beantragt den Gemeindevorständen der Verbandsgemeinden, die Jahresrechnung 2021 des Sicherheits-Zweckverbandes Bachtel zu genehmigen.


8630 Rüti, 11. Februar 2022

Vorsteherschaft Sicherheits-Zweckverband Bachtel

Präsidentin

  
Claudia Lehmann

Aktuar/in

  
i.V. Markus Wanner

## Antrag der Rechnungsprüfungskommission

- 1 Die Rechnungsprüfungskommission hat die Jahresrechnung und die Sonderrechnungen 2021 des Sicherheits-Zweckverbandes Bachtel in der von der Vorsteherschaft beschlossenen Fassung vom 11. Februar 2022 geprüft. Die Jahresrechnung weist folgende Eckdaten aus:

<b>Erfolgsrechnung</b>	Gesamtaufwand	Fr.	998'526.81
	Gesamtertrag	Fr.	85'864.85
	<b>Aufwandüberschuss</b>	Fr.	<b>912'661.96</b>

Der Aufwandüberschuss der Erfolgsrechnung wird gemäss § 30 der Zweckverbandsstatuten durch die Verbandsgemeinden getragen:

Gemeinde Bäretswil	Fr.	182'781.65
Gemeinde Bubikon	Fr.	127'180.61
Gemeinde Dürnten	Fr.	115'765.85
Gemeinde Hinwil	Fr.	300'284.57
Gemeinde Rüti	Fr.	186'649.28
<b>Total</b>	<b>Fr.</b>	<b>912'661.96</b>

### Investitionsrechnung Verwaltungsvermögen

Ausgaben Verwaltungsvermögen	Fr.	32'158.45
Einnahmen Verwaltungsvermögen	Fr.	-
<b>Nettoinvestitionen Verwaltungsvermögen</b>	<b>Fr.</b>	<b>32'158.45</b>

Der Aufwandüberschuss der Investitionsrechnung wird gemäss § 30 der Zweckverbandsstatuten durch die Verbandsgemeinden getragen:

Gemeinde Bäretswil	Fr.	6'440.47
Gemeinde Bubikon	Fr.	4'481.32
Gemeinde Dürnten	Fr.	4'079.11
Gemeinde Hinwil	Fr.	10'580.80
Gemeinde Rüti	Fr.	6'576.75
<b>Total</b>	<b>Fr.</b>	<b>32'158.45</b>

### Bilanz

<b>Bilanzsumme</b>	<b>Fr.</b>	<b>1'281'987.10</b>
--------------------	------------	---------------------


- 2 Die Rechnungsprüfungskommission stellt fest, dass die Jahresrechnung des Sicherheits-Zweckverbandes Bachtel finanzrechtlich zulässig und rechnerisch richtig ist. Die finanzpolitische Prüfung der Jahresrechnung gibt zu keinen Bemerkungen Anlass.
- 3 Die Rechnungsprüfungskommission hat den Kurzbericht der finanztechnischen Prüfung zur Kenntnis genommen.
- 4 Die Rechnungsprüfungskommission beantragt den Gemeindevorständen der Verbandsgemeinden, die Jahresrechnung 2021 des Sicherheits-Zweckverbandes Bachtel entsprechend dem Antrag der Vorsteherschaft zu genehmigen.

8630 Rüti, 17. März 2022

Rechnungsprüfungskommission Sicherheits-Zweckverband Bachtel

Präsident/in  
Leo Keller

Aktuar/in  
Jörg Bieli



## Beschluss des Gemeindevorstands der Verbandsgemeinde Bäretswil

Der Gemeindevorstand der Verbandsgemeinde Bäretswil hat die Jahresrechnung 2021 des Sicherheits-Zweckverbandes Bachtel am 16. März 2022 abgelehnt. Die Jahresrechnung weist folgende Eckdaten aus:

<b>Erfolgsrechnung</b>	Gesamtaufwand	Fr.	998'526.81
	Gesamtertrag	Fr.	85'864.85
	<b>Aufwandüberschuss</b>	<b>Fr.</b>	<b>912'661.96</b>

Der Aufwandüberschuss der Erfolgsrechnung wird gemäss § 30 der Zweckverbandsstatuten durch die Verbandsgemeinden getragen:

Gemeinde Bäretswil	Fr.	182'781.65
Gemeinde Bubikon	Fr.	127'180.61
Gemeinde Dürnten	Fr.	115'765.85
Gemeinde Hinwil	Fr.	300'284.57
Gemeinde Rüti	Fr.	186'649.28
<b>Total</b>	<b>Fr.</b>	<b>912'661.96</b>

### Investitionsrechnung Verwaltungsvermögen

Ausgaben Verwaltungsvermögen	Fr.	32'158.45
Einnahmen Verwaltungsvermögen	Fr.	-
<b>Nettoinvestitionen Verwaltungsvermögen</b>	<b>Fr.</b>	<b>32'158.45</b>

Der Aufwandüberschuss der Investitionsrechnung wird gemäss § 30 der Zweckverbandsstatuten durch die Verbandsgemeinden getragen:

Gemeinde Bäretswil	Fr.	6'440.47
Gemeinde Bubikon	Fr.	4'481.32
Gemeinde Dürnten	Fr.	4'079.11
Gemeinde Hinwil	Fr.	10'580.80
Gemeinde Rüti	Fr.	6'576.75
<b>Total</b>	<b>Fr.</b>	<b>32'158.45</b>


### Bilanz

<b>Bilanzsumme</b>	<b>Fr.</b>	<b>1'281'987.10</b>
--------------------	------------	---------------------


8344 Bäretswil, 16. März 2022

Gemeindevorstand Verbandsgemeinde Bäretswil

Gemeindepräsident



Gemeindegemeinsamer





## Beschluss des Gemeindevorstands der Verbandsgemeinde Bubikon

Der Gemeindevorstand der Verbandsgemeinde Bubikon hat die Jahresrechnung 2021 des Sicherheits-Zweckverbandes Bachtel am 13. April 2022 entsprechend dem Antrag der Vorsteherchaft genehmigt. Die Jahresrechnung weist folgende Eckdaten aus:

<b>Erfolgsrechnung</b>	Gesamtaufwand	Fr.	998'526.81
	Gesamtertrag	Fr.	85'864.85
	<b>Aufwandüberschuss</b>	<b>Fr.</b>	<b>912'661.96</b>

Der Aufwandüberschuss der Erfolgsrechnung wird gemäss § 30 der Zweckverbandsstatuten durch die Verbandsgemeinden getragen:

Gemeinde Bäretswil	Fr.	182'781.65
Gemeinde Bubikon	Fr.	127'180.61
Gemeinde Dürnten	Fr.	115'765.85
Gemeinde Hinwil	Fr.	300'284.57
Gemeinde Rüti	Fr.	186'649.28
<b>Total</b>	<b>Fr.</b>	<b>912'661.96</b>

### Investitionsrechnung Verwaltungsvermögen

Ausgaben Verwaltungsvermögen	Fr.	32'158.45
Einnahmen Verwaltungsvermögen	Fr.	-
<b>Nettoinvestitionen Verwaltungsvermögen</b>	<b>Fr.</b>	<b>32'158.45</b>

Der Aufwandüberschuss der Investitionsrechnung wird gemäss § 30 der Zweckverbandsstatuten durch die Verbandsgemeinden getragen:

Gemeinde Bäretswil	Fr.	6'440.47
Gemeinde Bubikon	Fr.	4'481.32
Gemeinde Dürnten	Fr.	4'079.11
Gemeinde Hinwil	Fr.	10'580.80
Gemeinde Rüti	Fr.	6'576.75
<b>Total</b>	<b>Fr.</b>	<b>32'158.45</b>

### Bilanz

<b>Bilanzsumme</b>	<b>Fr.</b>	<b>1'281'987.10</b>
--------------------	------------	---------------------

8606 Bubikon, 13. April 2022  
Gemeindevorstand Verbandsgemeinde Bubikon

Gemeindepräsidentin

Gemeindeschreiber

## Beschluss des Gemeindevorstands der Verbandsgemeinde Dürnten

Der Gemeindevorstand der Verbandsgemeinde Dürnten hat die Jahresrechnung 2021 des Sicherheits-Zweckverbandes Bachtel am 2. Mai 2022 entsprechend dem Antrag der Vorsteherschaft genehmigt. Die Jahresrechnung weist folgende Eckdaten aus:

<b>Erfolgsrechnung</b>	Gesamtaufwand	Fr.	998'526.81
	Gesamtertrag	Fr.	85'864.85
	<b>Aufwandüberschuss</b>	<b>Fr.</b>	<b>912'661.96</b>

Der Aufwandüberschuss der Erfolgsrechnung wird gemäss § 30 der Zweckverbandsstatuten durch die Verbandsgemeinden getragen:

Gemeinde Bäretswil	Fr.	182'781.65
Gemeinde Bubikon	Fr.	127'180.61
Gemeinde Dürnten	Fr.	115'765.85
Gemeinde Hinwil	Fr.	300'284.57
Gemeinde Rüti	Fr.	186'649.28
<b>Total</b>	<b>Fr.</b>	<b>912'661.96</b>

### Investitionsrechnung Verwaltungsvermögen

Ausgaben Verwaltungsvermögen	Fr.	32'158.45
Einnahmen Verwaltungsvermögen	Fr.	-
<b>Nettoinvestitionen Verwaltungsvermögen</b>	<b>Fr.</b>	<b>32'158.45</b>

Der Aufwandüberschuss der Investitionsrechnung wird gemäss § 30 der Zweckverbandsstatuten durch die Verbandsgemeinden getragen:


Gemeinde Bäretswil	Fr.	6'440.47
Gemeinde Bubikon	Fr.	4'481.32
Gemeinde Dürnten	Fr.	4'079.11
Gemeinde Hinwil	Fr.	10'580.80
Gemeinde Rüti	Fr.	6'576.75
<b>Total</b>	<b>Fr.</b>	<b>32'158.45</b>


### Bilanz

<b>Bilanzsumme</b>	<b>Fr.</b>	<b>1'281'987.10</b>
--------------------	------------	---------------------

8635 Dürnten, 30. Mai 2022

Gemeindevorstand Verbandsgemeinde Dürnten

  
Gemeindevorstand

  
Gemeindevorstand

Gemeindevorstand

Gemeindevorstand

## Beschluss des Gemeinderates der Verbandsgemeinde Hinwil

Der Gemeinderat der Verbandsgemeinde Hinwil hat die Jahresrechnung 2021 des Sicherheits-Zweckverbandes Bachtel am 5. April 2022 entsprechend dem Antrag der Vorsteherschaft genehmigt. Die Jahresrechnung weist folgende Eckdaten aus:

### Erfolgsrechnung

Gesamtaufwand	Fr.	998'526.81
Gesamtertrag	Fr.	85'864.85
<b>Aufwandüberschuss</b>	<b>Fr.</b>	<b>912'661.96</b>

Der Aufwandüberschuss der Erfolgsrechnung wird gemäss § 30 der Zweckverbandsstatuten durch die Verbandsgemeinden getragen:

Gemeinde Bäretswil	Fr.	182'781.65
Gemeinde Bubikon	Fr.	127'180.61
Gemeinde Dürnten	Fr.	115'765.85
Gemeinde Hinwil	Fr.	300'284.57
Gemeinde Rüti	Fr.	186'649.28
<b>Total</b>	<b>Fr.</b>	<b>912'661.96</b>

### Investitionsrechnung Verwaltungsvermögen

Ausgaben Verwaltungsvermögen	Fr.	32'158.45
Einnahmen Verwaltungsvermögen	Fr.	-
<b>Nettoinvestitionen Verwaltungsvermögen</b>	<b>Fr.</b>	<b>32'158.45</b>

Der Aufwandüberschuss der Investitionsrechnung wird gemäss § 30 der Zweckverbandsstatuten durch die Verbandsgemeinden getragen:

Gemeinde Bäretswil	Fr.	6'440.47
Gemeinde Bubikon	Fr.	4'481.32
Gemeinde Dürnten	Fr.	4'079.11
Gemeinde Hinwil	Fr.	10'580.80
Gemeinde Rüti	Fr.	6'576.75
<b>Total</b>	<b>Fr.</b>	<b>32'158.45</b>

### Bilanz

<b>Bilanzsumme</b>	<b>Fr.</b>	<b>1'281'987.10</b>
--------------------	------------	---------------------

8340 Hinwil, 5. April 2022

Gemeinderat Verbandsgemeinde Hinwil

Gemeindepräsident/in

Gemeindegemeinschafter/in

## Beschluss des Gemeindevorstands der Verbandsgemeinde Rüti

Der Gemeindevorstand der Verbandsgemeinde Rüti hat die Jahresrechnung 2021 des Sicherheits-Zweckverbandes Bachtel am 3. Mai 2022 entsprechend dem Antrag der Vorsteherschaft genehmigt. Die Jahresrechnung weist folgende Eckdaten aus:

<b>Erfolgsrechnung</b>	Gesamtaufwand	Fr.	998'526.81
	Gesamtertrag	Fr.	85'864.85
	<b>Aufwandüberschuss</b>	<b>Fr.</b>	<b>912'661.96</b>

Der Aufwandüberschuss der Erfolgsrechnung wird gemäss § 30 der Zweckverbandsstatuten durch die Verbandsgemeinden getragen:

Gemeinde Bäretswil	Fr.	182'781.65
Gemeinde Bubikon	Fr.	127'180.61
Gemeinde Dürnten	Fr.	115'765.85
Gemeinde Hinwil	Fr.	300'284.57
Gemeinde Rüti	Fr.	186'649.28
<b>Total</b>	<b>Fr.</b>	<b>912'661.96</b>

### Investitionsrechnung Verwaltungsvermögen

Ausgaben Verwaltungsvermögen	Fr.	32'158.45
Einnahmen Verwaltungsvermögen	Fr.	-
<b>Nettoinvestitionen Verwaltungsvermögen</b>	<b>Fr.</b>	<b>32'158.45</b>

Der Aufwandüberschuss der Investitionsrechnung wird gemäss § 30 der Zweckverbandsstatuten durch die Verbandsgemeinden getragen:

Gemeinde Bäretswil	Fr.	6'440.47
Gemeinde Bubikon	Fr.	4'481.32
Gemeinde Dürnten	Fr.	4'079.11
Gemeinde Hinwil	Fr.	10'580.80
Gemeinde Rüti	Fr.	6'576.75
<b>Total</b>	<b>Fr.</b>	<b>32'158.45</b>


### Bilanz

<b>Bilanzsumme</b>	<b>Fr.</b>	<b>1'281'987.10</b>
--------------------	------------	---------------------

8630 Rüti, 3. Mai 2022

Gemeindevorstand Verbandsgemeinde Rüti

*i.v.C. 122 FC*  
Gemeindepräsident/in

  
Gemeindeschreiber/in

## Kurzbericht der Revisionsstelle

---

### Bericht der finanztechnischen Prüfstelle zur Jahresrechnung 2021

---

#### an die Rechnungsprüfungskommission des Sicherheitszweckverbands Bachtel

Als finanztechnische Prüfstelle haben wir auftragsgemäss die beiliegende Jahresrechnung des Sicherheitszweckverbands Bachtel, bestehend aus Bilanz, Erfolgsrechnung, Investitionsrechnung, Geldflussrechnung und Anhang für das am 31.12.2021 abgeschlossene Rechnungsjahr geprüft.

#### Verantwortung des Gemeindevorstandes

Der Gemeindevorstand ist für die Aufstellung der Jahresrechnung in Übereinstimmung mit den für die Organisation geltenden Rechtsgrundlagen verantwortlich. Diese Verantwortung beinhaltet die Ausgestaltung, Implementierung und Aufrechterhaltung eines internen Kontrollsystems mit Bezug auf die Aufstellung einer Jahresrechnung, die frei von wesentlichen falschen Angaben als Folge von Verstössen oder Irrtümern ist. Darüber hinaus ist der Gemeindevorstand für die Anwendung sachgerechter Rechnungslegungsmethoden sowie die Vornahme angemessener Schätzungen verantwortlich.

#### Verantwortung der finanztechnischen Prüfstelle

Unsere Verantwortung ist es, aufgrund unserer Prüfung ein Prüfungsurteil über die Jahresrechnung abzugeben. Unsere Prüfung richtet sich nach den Schweizerischen Prüfungsstandards und wurde in Übereinstimmung mit den gesetzlichen Grundlagen vorgenommen. Nach diesen Vorgaben haben wir die Prüfung so zu planen und durchzuführen, dass wir hinreichende Sicherheit gewinnen, ob die Jahresrechnung frei von wesentlichen falschen Angaben ist. Eine Prüfung beinhaltet die Durchführung von Prüfungshandlungen zur Erlangung von Prüfungsnachweisen für die in der Jahresrechnung enthaltenen Wertansätze und sonstigen Angaben. Die Auswahl der Prüfungshandlungen liegt im pflichtgemässen Ermessen des Prüfers. Dies schliesst eine Beurteilung der Risiken wesentlicher falscher Angaben in der Jahresrechnung als Folge von Verstössen oder Irrtümern ein. Bei der Beurteilung dieser Risiken berücksichtigt der Prüfer das interne Kontrollsystem, soweit es für die Aufstellung der Jahresrechnung von Bedeutung ist, um die den Umständen entsprechenden Prüfungshandlungen festzulegen, nicht aber um ein Prüfungsurteil über die Wirksamkeit des internen Kontrollsystems abzugeben. Die Prüfung umfasst zudem die Beurteilung der Angemessenheit der angewandten Rechnungslegungsmethoden, der Plausibilisierung der vorgenommenen Schätzungen sowie eine Würdigung der Gesamtdarstellung der Jahresrechnung. Wir sind der Auffassung, dass die von uns, erlangten Prüfungsnachweise eine ausreichende und angemessene Grundlage für unser Prüfungsurteil bilden.

#### Prüfungsurteil und Empfehlung zur Genehmigung der Jahresrechnung


Nach unserer Beurteilung entspricht die Jahresrechnung für das am 31.12.2021 abgeschlossene Rechnungsjahr den für die Organisation geltenden Vorschriften. Wir empfehlen, die vorliegende Jahresrechnung zu genehmigen.

#### Fachkunde sowie Unabhängigkeit

Wir bestätigen, dass wir die gesetzlichen Anforderungen an die Fachkunde und Unabhängigkeit gemäss den gesetzlichen Vorschriften (GG § 145 und § 146) erfüllen und keine mit unserer Unabhängigkeit nicht vereinbare Sachverhalte vorliegen.

Dielsdorf, 17.02.2022

Verwaltungsrevisionen AG  
**Mario Trevisan**  
21. Februar 2022

Qualified Electronic Signature by  SwissID  
Fachmann Finanz- und Rechnungswesen  
Prüfungsleitung

**Marcel Georg Züblin**  
21. Februar 2022

Qualified Electronic Signature by  SwissID  
Betriebsökonom FH

## Vollständigkeitserklärung

Der Aktuar und der Rechnungsführer bestätigen, dass

- die Jahresrechnung den geltenden gesetzlichen Vorschriften entspricht und frei von wesentlichen falschen Darstellungen ist;
- alle Geschäftsvorfälle in der vorliegenden Jahresrechnung (Bilanz, Erfolgsrechnung, Investitionsrechnungen, Geldflussrechnung und Anhang) erfasst sind;
- alle bilanzierungspflichtigen Vermögenswerte und Verpflichtungen in der Jahresrechnung berücksichtigt sind;
- allen bilanzierungspflichtigen Risiken und Wertebussen bei der Bewertung und Festsetzung der Wertberichtigungen und Rückstellungen genügend Rechnung getragen worden sind;
- alle Eventualverpflichtungen, Bürgschaften, Beteiligungsverhältnisse und weiteren wesentlichen Angaben im Anhang zur Jahresrechnung vollständig und richtig aufgeführt sind;
- alle zum Verständnis des Jahresergebnisses nötigen Informationen in den Kommentaren zur Jahresrechnung enthalten sind.

8340 Hinwil, 7. Februar 2022  
Sicherheits-Zweckverband Bachtel

Aktuar  
  
W. Markus Wanner

Rechnungsführer  
  
Andreas Bindschädler

# **Jahresrechnung - Finanzbericht**

## Finanzierung

Finanzierung	Gesamthaushalt		Allgemeiner Haushalt		Eigenwirtschaftsbetriebe	
	Rechnung	Budget	Rechnung	Budget	Rechnung	Budget
+ Ertragsüberschuss	0.00	0.00	0.00	0.00	-	-
- Aufwandüberschuss	912'661.96	1'169'894.00	912'661.96	1'169'894.00	-	-
+ Betriebsgewinne Eigenwirtschaftsbetriebe (Einlagen in Spezialfinanzierung)	-	-	-	-	0.00	0.00
- Betriebsverluste Eigenwirtschaftsbetriebe (Entnahmen aus Spezialfinanzierung)	-	-	-	-	0.00	0.00
+ Aufwand für Abschreibungen und Wertberichtigungen	0.00	0.00	0.00	0.00	0.00	0.00
- Ertrag aus Aufwertungen	0.00	0.00	0.00	0.00	0.00	0.00
+ Einlagen in Fonds und Spezialfinanzierungen	0.00	0.00	0.00	0.00	0.00	0.00
- Entnahmen aus Fonds und Spezialfinanzierungen	0.00	0.00	0.00	0.00	0.00	0.00
+ Einlagen in das Eigenkapital	0.00	0.00	0.00	0.00	0.00	0.00
- Entnahmen aus dem Eigenkapital	0.00	0.00	0.00	0.00	0.00	0.00
<b>Selbstfinanzierung</b>	<b>-912'661.96</b>	<b>-1'169'894.00</b>	<b>-912'661.96</b>	<b>-1'169'894.00</b>	<b>0.00</b>	<b>0.00</b>
./. Nettoinvestitionen Verwaltungsvermögen	32'158.45	480'000.00	32'158.45	480'000.00	0.00	0.00
<b>Finanzierungsüberschuss (+) / Finanzierungsfehlbetrag (-)</b>	<b>-944'820.41</b>	<b>-1'649'894.00</b>	<b>-944'820.41</b>	<b>-1'649'894.00</b>	<b>0.00</b>	<b>0.00</b>
<b>Selbstfinanzierungsgrad (in %)</b>	<b>-2838%</b>	<b>-244%</b>	<b>-2838%</b>	<b>-244%</b>	<b>0%</b>	<b>0%</b>

**Selbstfinanzierung:** Summe der selbst erwirtschafteten Mittel. Die Selbstfinanzierung ist vergleichbar mit der Kenngrösse des Cashflows. Im Vergleich zum Cashflow erfolgt die Berechnung der Selbstfinanzierung nach einer vereinfachten Methode.

**Selbstfinanzierungsgrad:** Anteil der Nettoinvestitionen, welche aus eigenen Mitteln finanziert werden können. Mittelfristig sollte der Selbstfinanzierungsgrad im Durchschnitt gegen 100 % sein. Bei einem Wert von über 100 % können die Investitionen vollständig eigenfinanziert werden. Ein Selbstfinanzierungsgrad unter 100 % führt zu einer Neuverschuldung.

Richtwerte  
 > 100 % ideal  
 80 - 100 % gut bis vertretbar  
 50 - 80 % problematisch  
 0 - 50 % ungenügend



## Erfolgsrechnung

<b>Gestuffer Erfolgsausweis</b>	<b>Rechnung 2021</b>	<b>Budget 2021</b>	<b>Rechnung 2020</b>
30 Personalaufwand	523'742.95	543'872.00	472'721.20
31 Sach- und übriger Betriebsaufwand	453'558.86	628'622.00	1'183'889.61
33 Abschreibungen Verwaltungsvermögen	0.00	0.00	0.00
35 Einlagen in Fonds und Spezialfinanzierungen	0.00	0.00	0.00
36 Transferaufwand	21'225.00	21'200.00	1'225.00
37 Durchlaufende Beiträge	0.00	0.00	0.00
<i>Total betrieblicher Aufwand</i>	<i>998'526.81</i>	<i>1'193'694.00</i>	<i>1'657'835.81</i>
40 Fiskalertrag	0.00	0.00	0.00
41 Regalien und Konzessionen	0.00	0.00	0.00
42 Entgelte	10'922.25	0.00	18'434.10
43 Verschiedene Erträge	0.00	0.00	0.00
45 Entnahmen aus Fonds und Spezialfinanzierungen	0.00	0.00	0.00
46 Transferertrag	74'880.45	23'800.00	75'931.20
47 Durchlaufende Beiträge	0.00	0.00	0.00
<i>Total betrieblicher Ertrag</i>	<i>85'802.70</i>	<i>23'800.00</i>	<i>94'365.30</i>
<b><i>Ergebnis aus betrieblicher Tätigkeit</i></b>	<b><i>-912'724.11</i></b>	<b><i>-1'169'894.00</i></b>	<b><i>-1'563'470.51</i></b>
34 Finanzaufwand	0.00	0.00	0.00
44 Finanzertrag	62.15	0.00	0.00
<b><i>Ergebnis aus Finanzierung</i></b>	<b><i>62.15</i></b>	<b><i>0.00</i></b>	<b><i>0.00</i></b>
<b>Operatives Ergebnis</b>	<b>-912'661.96</b>	<b>-1'169'894.00</b>	<b>-1'563'470.51</b>
38 Ausserordentlicher Aufwand	0.00	0.00	0.00
48 Ausserordentlicher Ertrag	0.00	0.00	0.00
<b>Ausserordentliches Ergebnis</b>	<b>0.00</b>	<b>0.00</b>	<b>0.00</b>
<b>Gesamtergebnis Erfolgsrechnung</b>	<b>Ertragsüberschuss (+) / Aufwandüberschuss (-)</b>	<b>-1'169'894.00</b>	<b>-1'563'470.51</b>
Ertragsüberschuss z.G. / Aufwandüberschuss z.L. Verbandsgemeinden (gem. Kostenverteiler)	912'661.96	1'169'894.00	1'563'470.51
<b>Total</b>	<b>0.00</b>	<b>0.00</b>	<b>0.00</b>
39 Interne Verrechnungen: Aufwand	0.00	0.00	0.00
49 Interne Verrechnungen: Ertrag	0.00	0.00	0.00
Total Aufwand	998'526.81	1'193'694.00	1'657'835.81
Total Ertrag	85'864.85	23'800.00	94'365.30

## Kostenverteiler Erfolgsrechnung

### Kostenverteiler Erfolgsrechnung

#### Finanzierung der Betriebskosten

Die nicht durch Einnahmen gedeckten Betriebskosten des Zweckverbands werden gemäss Art. 30 der Zweckverbandsstatuten von den Verbandsgemeinden im Verhältnis der Einwohnerzahl und die Gemeindefläche getragen.

Gemeinde	Einwohnerzahl	Fläche	Korrektur-Faktor	Anteil in %	Rechnung 2021	Budget 2021
Gemeinde Bäretswil	5'049	2'219	1.10	20.0%	182'781.65	236'194.64
Gemeinde Bubikon	7'367	1'164	1.00	13.9%	127'180.61	163'749.55
Gemeinde Dürnten	7'645	1'021	1.00	12.7%	115'765.85	148'420.96
Gemeinde Hinwil	11'344	2'231	0.80	32.9%	300'284.57	385'079.95
Gemeinde Rüti	12'485	1'008	1.00	20.5%	186'649.28	236'448.90
<b>Total</b>	<b>43'890</b>	<b>7'643</b>	<b>4.9</b>	<b>100%</b>	<b>912'661.96</b>	<b>1'169'894.00</b>

## Investitionsrechnung Verwaltungsvermögen

<b>Investitionsrechnung VV, Sachgruppen</b>		<b>Rechnung 2021</b>	<b>Budget 2021</b>	<b>Rechnung 2020</b>
50	Sachanlagen	32'158.45	480'000.00	350'203.75
51	Investitionen auf Rechnung Dritter	0.00	0.00	0.00
52	Immaterielle Anlagen	0.00	0.00	0.00
54	Darlehen	0.00	0.00	0.00
55	Beteiligungen und Grundkapitalien	0.00	0.00	0.00
56	Eigene Investitionsbeiträge	0.00	0.00	0.00
57	Durchlaufende Investitionsbeiträge	0.00	0.00	0.00
<b>Total Investitionsausgaben</b>		<b>32'158.45</b>	<b>480'000.00</b>	<b>350'203.75</b>
60	Übertragung von Sachanlagen in das Finanzvermögen	0.00	0.00	0.00
61	Rückerstattungen	0.00	0.00	0.00
62	Abgang immaterielle Anlagen	0.00	0.00	0.00
63	Investitionsbeiträge für eigene Rechnung	32'158.45	480'000.00	350'203.75
64	Rückzahlungen von Darlehen	0.00	0.00	0.00
65	Übertragung von Beteiligungen	0.00	0.00	0.00
66	Rückzahlungen eigener Investitionsbeiträge	0.00	0.00	0.00
67	Durchlaufende Investitionsbeiträge	0.00	0.00	0.00
<b>Total Investitionseinnahmen</b>		<b>32'158.45</b>	<b>480'000.00</b>	<b>350'203.75</b>
<b>Investitionen Verwaltungsvermögen</b>				
Total Investitionsausgaben		32'158.45	480'000.00	350'203.75
Total Investitionseinnahmen		32'158.45	480'000.00	350'203.75
<b>Nettoinvestitionen Verwaltungsvermögen</b>				
Nettoinvestitionen (-) / Einnahmenüberschuss (+)		<b>0.00</b>	<b>0.00</b>	<b>0.00</b>

## Investitionsrechnung Finanzvermögen

<b>Investitionsrechnung FV, Sachgruppen</b>		<b>Rechnung 2021</b>	<b>Budget 2021</b>	<b>Rechnung 2020</b>
70	Investitionen in Sachanlagen	0.00	0.00	0.00
72	Erwerbs- und Verkaufsnebenkosten von Sachanlagen	0.00	0.00	0.00
75	Übertragung von Sachanlagen aus dem Verwaltungsvermögen	0.00	0.00	0.00
77	Übertragung von realisierten Gewinnen aus Sachanlagen in die Erfolgsrechnung	0.00	0.00	0.00
<b>Total Ausgaben</b>		<b>0.00</b>	<b>0.00</b>	<b>0.00</b>
80	Verkauf von Sachanlagen	0.00	0.00	0.00
82	Beiträge Dritter für Sachanlagen	0.00	0.00	0.00
85	Übertragung von Sachanlagen ins Verwaltungsvermögen	0.00	0.00	0.00
87	Übertragung von realisierten Verlusten aus Sachanlagen in die Erfolgsrechnung	0.00	0.00	0.00
<b>Total Einnahmen</b>		<b>0.00</b>	<b>0.00</b>	<b>0.00</b>
<b>Investitionen Finanzvermögen</b>				
Total Ausgaben		0.00	0.00	0.00
Total Einnahmen		0.00	0.00	0.00
<b>Nettoinvestitionen Finanzvermögen</b>	Ausgabenüberschuss (-) / Einnahmenüberschuss (+)	<b>0.00</b>	<b>0.00</b>	<b>0.00</b>

## Kostenverteiler Investitionsrechnung

### Kostenverteiler Investitionsrechnung

#### Finanzierung der Investitionskosten

Die nicht durch Einnahmen gedeckten Investitionen des Zweckverbands werden gemäss Art. 30 der Zweckverbandsstatuten von den Verbandsgemeinden im Verhältnis der Einwohnerzahl und die Gemeindefläche getragen.

Gemeinde	Einwohnerzahl	Fläche	Korrektur-Faktor	Anteil in %	Investitionsrechnung 2021	Budget Investitionen 2021
Gemeinde Bäretswil	5'049	2'219	1.10	20.0%	6'440.47	96'909.15
Gemeinde Bubikon	7'367	1'164	1.00	13.9%	4'481.32	67'185.39
Gemeinde Dürnten	7'645	1'021	1.00	12.7%	4'079.11	60'896.17
Gemeinde Hinwil	11'344	2'231	0.80	32.9%	10'580.80	157'995.83
Gemeinde Rüti	12'485	1'008	1.00	20.5%	6'576.75	97'013.47
<b>Total</b>	<b>43'890</b>	<b>7'643</b>	<b>4.9</b>	<b>100%</b>	<b>32'158.45</b>	<b>480'000.00</b>

## Bilanz

<b>Aktiven</b>		<b>01.01.2021</b>	<b>31.12.2021</b>
100	Flüssige Mittel und kurzfristige Geldanlagen	1'352'618.03	1'274'208.05
101	Total Forderungen	10'599.05	7'659.05
102	Kurzfristige Finanzanlagen	0.00	0.00
104	Aktive Rechnungsabgrenzung (RA)	0.00	120.00
106	Vorräte und angefangene Arbeiten	0.00	0.00
	<b>Umlaufvermögen</b>	<b>1'363'217.08</b>	<b>1'281'987.10</b>
107	Finanzanlagen	0.00	0.00
108	Sachanlagen FV	0.00	0.00
109	Forderungen gegenüber Fonds im Fremdkapital	0.00	0.00
	<b>Anlagevermögen Finanzvermögen*</b>	<b>0.00</b>	<b>0.00</b>
<b>Total Finanzvermögen</b>		<b>1'363'217.08</b>	<b>1'281'987.10</b>
140	Sachanlagen VV	0.00	0.00
142	Immaterielle Anlagen	0.00	0.00
144	Darlehen	0.00	0.00
145	Beteiligungen, Grundkapitalien	0.00	0.00
146	Investitionsbeiträge	0.00	0.00
	<b>Anlagevermögen Verwaltungsvermögen*</b>	<b>0.00</b>	<b>0.00</b>
<b>Total Verwaltungsvermögen</b>		<b>0.00</b>	<b>0.00</b>
<b>Total Aktiven</b>		<b>1'363'217.08</b>	<b>1'281'987.10</b>
<b>* Total Anlagevermögen</b>		<b>0.00</b>	<b>0.00</b>

## Bilanz

<b>Passiven</b>		<b>01.01.2021</b>	<b>31.12.2021</b>
200	Laufende Verbindlichkeiten	1'363'217.08	1'281'987.10
201	Kurzfristige Finanzverbindlichkeiten	0.00	0.00
204	Passive Rechnungsabgrenzungen (RA)	0.00	0.00
205	Kurzfristige Rückstellung	0.00	0.00
	<b>Kurzfristiges Fremdkapital</b>	<b>1'363'217.08</b>	<b>1'281'987.10</b>
206	Langfristige Finanzverbindlichkeiten	0.00	0.00
208	Langfristige Rückstellungen	0.00	0.00
209	Verbindlichkeiten gegenüber Fonds im Fremdkapital	0.00	0.00
	<b>Langfristiges Fremdkapital</b>	<b>0.00</b>	<b>0.00</b>
	<b>Total Fremdkapital</b>	<b>1'363'217.08</b>	<b>1'281'987.10</b>
290	Spezialfinanzierungen im Eigenkapital	0.00	0.00
291	Fonds im Eigenkapital	0.00	0.00
292	Rücklagen der Globalbudgetbereiche	0.00	0.00
293	Vorfinanzierungen	0.00	0.00
	<b>Zweckgebundenes Eigenkapital</b>	<b>0.00</b>	<b>0.00</b>
294	Finanzpolitische Reserve	0.00	0.00
295	Aufwertungsreserve (Einführung HRM2)	0.00	0.00
296	Neubewertungsreserve Finanzvermögen	0.00	0.00
299	Bilanzüberschuss/-fehlbetrag	0.00	0.00
	<b>Zweckfreies Eigenkapital</b>	<b>0.00</b>	<b>0.00</b>
	<b>Total Eigenkapital</b>	<b>0.00</b>	<b>0.00</b>
	<b>Total Passiven</b>	<b>1'363'217.08</b>	<b>1'281'987.10</b>

## Geldflussrechnung

<b>Geldflussrechnung - indirekte Methode</b>	<b>Rechnung 2021</b>	<b>Rechnung 2020</b>
Jahresergebnis Erfolgsrechnung: Ertragsüberschuss (+), Aufwandüberschuss (-)	0.00	0.00
+ Abschreibungen Verwaltungsvermögen	0.00	0.00
+/- Abnahme / Zunahme Forderungen	2'940.00	389.15
+/- Abnahme / Zunahme Aktive Rechnungsabgrenzungen	-120.00	1'796.69
+/- Abnahme / Zunahme Vorräte und angefangene Arbeiten	0.00	0.00
+/- Wertberichtigungen / Wertaufholungen Darlehen u. Beteiligungen VV	0.00	0.00
+/- Wertberichtigungen / Marktwertanpassungen auf Finanzanlagen (nicht realisiert)	0.00	0.00
+/- Verluste / Gewinne auf Finanzanlagen (realisiert)	0.00	0.00
+/- Wertberichtigungen / Wertaufholungen Sachanlagen FV (nicht realisiert)	0.00	0.00
+/- Verluste / Gewinne auf Sachanlagen FV (realisiert)	0.00	0.00
- Nicht liquiditätswirksame Erwerbs- und Verkaufsnebenkosten FV	0.00	0.00
+/- Zunahme / Abnahme Laufende Verbindlichkeiten	6'590.43	120'545.28
+/- Zunahme / Abnahme Passive Rechnungsabgrenzungen	0.00	-250.00
+/- Bildung / Auflösung Rückstellungen der Erfolgsrechnung	0.00	0.00
+/- Einlagen / Entnahmen Fonds/Spezialfinanzierungen FK u. EK	0.00	0.00
+/- Einlagen / Entnahmen Eigenkapital	0.00	0.00
- Aktivierung Eigenleistungen	0.00	0.00
<b>Geldfluss aus betrieblicher Tätigkeit (Cashflow)</b>	<b>9'410.43</b>	<b>122'481.12</b>
- Investitionsausgaben Verwaltungsvermögen	-32'158.45	-350'203.75
+ Investitionseinnahmen Verwaltungsvermögen	32'158.45	350'203.75
= Saldo der Investitionsrechnung (Nettoinvestitionen)	0.00	0.00
- Übertragungen Verwaltungs- ins Finanzvermögen	0.00	0.00
+ Übertragungen Finanz- ins Verwaltungsvermögen	0.00	0.00
+/- Abnahme / Zunahme Aktive Rechnungsabgrenzungen IR	0.00	0.00
+/- Zunahme / Abnahme Passive Rechnungsabgrenzungen IR	0.00	0.00
+/- Bildung / Auflösung Rückstellungen der Investitionsrechnung	0.00	0.00
- Entnahmen aus Fonds	0.00	0.00
+ Aktivierte Eigenleistungen	0.00	0.00
<b>Geldfluss aus Investitionstätigkeit ins Verwaltungsvermögen</b>	<b>0.00</b>	<b>0.00</b>



## Geldflussrechnung

<b>Geldflussrechnung - indirekte Methode</b>		<b>Rechnung 2021</b>	<b>Rechnung 2020</b>
+/-	Abnahme / Zunahme Finanzanlagen FV und derivative Finanzinstrumente	0.00	0.00
+/-	Marktwertanpassungen / Wertberichtigungen auf Finanzanlagen (nicht realisiert)	0.00	0.00
+/-	Gewinne / Verluste auf Finanzanlagen (realisiert)	0.00	0.00
+/-	Abnahme / Zunahme Sachanlagen FV	0.00	0.00
+/-	Wertaufholungen / Wertberichtigungen Sachanlagen FV (nicht realisiert)	0.00	0.00
+/-	Gewinne / Verluste auf Sachanlagen FV (realisiert)	0.00	0.00
+	Nicht liquiditätswirksame Erwerbs- und Verkaufsnebenkosten FV	0.00	0.00
+	Übertragungen Verwaltungs- ins Finanzvermögen	0.00	0.00
-	Übertragungen Finanz- ins Verwaltungsvermögen	0.00	0.00
<b>Geldfluss aus Anlagentätigkeit ins Finanzvermögen</b>		<b>0.00</b>	<b>0.00</b>
<b>Geldfluss aus Investitions- und Anlagentätigkeit</b>		<b>0.00</b>	<b>0.00</b>
+/-	Zunahme / Abnahme Kurzfristige Finanzverbindlichkeiten	0.00	0.00
+/-	Zunahme / Abnahme Langfristige Finanzverbindlichkeiten	0.00	0.00
+/-	Abnahme / Zunahme Kontokorrente mit Dritten (Kontokorrentguthaben)	0.00	145'176.51
+/-	Zunahme / Abnahme Kontokorrente mit Dritten (Kontokorrentschulden)	-87'820.41	789'149.23
<b>Geldfluss aus Finanzierungstätigkeit</b>		<b>-87'820.41</b>	<b>934'325.74</b>
<b>Veränderung Flüssige Mittel und kurzfristige Geldanlagen</b>		<b>-78'409.98</b>	<b>1'056'806.86</b>
Stand Flüssige Mittel per 1.1.		1'352'618.03	295'811.17
Stand Flüssige Mittel per 31.12.		1'274'208.05	1'352'618.03
<b>Zunahme (+) / Abnahme (-) Flüssige Mittel und kurzfristige Geldanlagen</b>		<b>-78'409.98</b>	<b>1'056'806.86</b>

## Anhang

---

### Grundlagen und Grundsätze der Rechnungslegung

---

#### Angewandtes Regelwerk

---

##### Rechtliche Grundlagen

Die vorliegende Jahresrechnung beruht auf dem Gemeindegesetz vom 20. April 2015 (GG; LS 131.1), der Gemeindeverordnung vom 29. Juni 2016 (VGG, LS 131.11) und dem Handbuch über den Finanzhaushalt der Zürcher Gemeinden.

##### Regelwerk

Die Rechnungslegung orientiert sich an den Standards des Harmonisierten Rechnungslegungsmodell 2 für die Kantone und Gemeinden (HRM2).

---

### Rechnungslegungs-, Bilanzierungs- und Bewertungsgrundsätze

---

#### Rechnungslegungsgrundsätze

Die Rechnungslegung soll die Vermögens-, Finanz- und Ertragslage den tatsächlichen Verhältnissen entsprechend darstellen („True and Fair View“-Prinzip) und richtet sich nach den Grundsätzen der Verständlichkeit, der Wesentlichkeit, der Zuverlässigkeit, der Vergleichbarkeit, der Fortführung, der Stetigkeit, der Periodenabgrenzung und der Bruttodarstellung. In Abweichung vom Prinzip der Bruttodarstellung sind Aufwandminderungsbuchungen beim Personalaufwand zulässig.

Die Buchführung richtet sich nach den Grundsätzen der Vollständigkeit, der Richtigkeit, der Rechtzeitigkeit und der Nachprüfbarkeit.

#### Bilanzierungsgrundsätze

Vermögenswerte werden bilanziert, wenn sie einen künftigen wirtschaftlichen Nutzen hervorbringen oder ihre Nutzung zur Erfüllung öffentlicher Aufgaben vorgesehen ist und ihr Wert verlässlich ermittelt werden kann. Verpflichtungen werden bilanziert, wenn deren Ursprung in einem Ereignis der Vergangenheit liegt, ihre Erfüllung sicher oder wahrscheinlich zu einem Mittelabfluss führen wird und ihr Wert verlässlich ermittelt werden kann.

Die Vermögenswerte werden in Finanz- und Verwaltungsvermögen gegliedert. Das Finanzvermögen besteht aus jenen Vermögenswerten, die ohne Beeinträchtigung der öffentlichen Aufgabenerfüllung veräussert werden können. Das Verwaltungsvermögen umfasst jene Vermögenswerte, die unmittelbar der öffentlichen Aufgabenerfüllung dienen. Verpflichtungen gegenüber Sonderrechnungen werden dem Fremdkapital zugerechnet.

#### Bewertungsgrundsätze

Positionen des Finanzvermögens werden zum Verkehrswert bilanziert.

Positionen des Fremdkapitals und des Eigenkapitals werden grundsätzlich zu Nominalwerten bilanziert.

## **Anhang**

---

### **Organisationseinheiten**

---

#### **In der Rechnung integriert**

Die Rechnung wird über den gesamten Haushalt des Zweckverbands grundsätzlich als Einheit geführt. Sie besteht aus der Hauptrechnung einschliesslich den Sonderrechnungen.

#### **Nicht in der Rechnung konsolidiert**

Es gibt keine Beteiligungen an weiteren Organisationen des öffentlichen Rechts (selbständige öffentlich-rechtliche Anstalt oder Zweckverband) oder des Privatrechts (beispielsweise AG, Stiftung, Verein), welche öffentliche Aufgaben erfüllen.

## Anhang

### Finanzinformationen

#### Ausgewählte Positionen des Finanzvermögens

Konto	Bezeichnung	Buchwert 01.01.2021	Veränderung im Rechnungsjahr	Buchwert 31.12.2021
1010	<b>Forderungen aus Lieferungen und Leistungen gegenüber Dritten</b>	<b>10'599.05</b>	<b>-2'940.00</b>	<b>7'659.05</b>
	- aus laufendem Rechnungsjahr	0.00	797.50	797.50
	- aus früheren Jahren	10'599.05	-3'737.50	6'861.55
102x	<b>Kurzfristige Finanzanlagen</b> Keine			<b>0.00</b> 0.00
1070	<b>Aktien und Anteilsscheine</b> Keine			<b>0.00</b> 0.00
1071	<b>Verzinsliche Anlagen</b> Keine			<b>0.00</b> 0.00
1072	<b>Langfristige Forderungen</b> Keine			<b>0.00</b> 0.00
1079	<b>Übrige Langfristige Finanzanlagen</b> Keine			<b>0.00</b> 0.00

## Anhang

### Eventualforderungen

Schuldner	Art der Forderung	Datum	Verfallzeit	Forderung Betrag	Zinssatz und Zinstermin	Sicherheiten	Hinweise auf verdeckte Risiken
Keine Eventualforderungen				<b>0.00</b>			

## Anhang

### Anlagenspiegel - Finanzvermögen

<b>Sachanlagen FV</b>		Buchwert 01.01.2021	Zugänge (+)	Abgänge (-)	Verkehrswert- anpassung (+/-)	Umgliederungen (+/-)	Buchwert 31.12.2021
1080.0	Grundstücke	0.00	0.00	0.00	0.00	0.00	<b>0.00</b>
1080.1	Grundstücke mit Baurechten	0.00	0.00	0.00	0.00	0.00	<b>0.00</b>
1084.0	Gebäude	0.00	0.00	0.00	0.00	0.00	<b>0.00</b>
1084.1	Grundeigentumsanteile	0.00	0.00	0.00	0.00	0.00	<b>0.00</b>
1086.0	Mobilien	0.00	0.00	0.00	0.00	0.00	<b>0.00</b>
1087.0	Anlagen im Bau	0.00	0.00	0.00	0.00	0.00	<b>0.00</b>
1089.0	Übrige Sachanlagen	0.00	0.00	0.00	0.00	0.00	<b>0.00</b>
<b>Total Sachanlagen</b>		<b>0.00</b>	<b>0.00</b>	<b>0.00</b>	<b>0.00</b>	<b>0.00</b>	<b>0.00</b>

## Anhang

### Anlagenspiegel - Verwaltungsvermögen

Gesamthaushalt	Anschaffungswerte				Kumulierte Abschreibungen						Buchwert 31.12.2021	
	Stand 01.01.2021	Zugänge (+) Abgänge (-)	Umglieder- ungen (+/-)	Stand 31.12.2021	Stand 01.01.2021	Planm. Abschreib.	Ausserplanm. Abschr. / WB	Abgänge (+)	Umglieder- ungen (+/-)	Stand 31.12.2021		
<b>Sachanlagen VV</b>												
1400	Grundstücke	0.00	0.00	0.00	0.00	0.00	0.00	0.00	0.00	0.00	0.00	0.00
1401	Strassen / Verkehrswege	0.00	0.00	0.00	0.00	0.00	0.00	0.00	0.00	0.00	0.00	0.00
1402	Wasserbau	0.00	0.00	0.00	0.00	0.00	0.00	0.00	0.00	0.00	0.00	0.00
1403	Übrige Tiefbauten	0.00	0.00	0.00	0.00	0.00	0.00	0.00	0.00	0.00	0.00	0.00
1404	Hochbauten	0.00	0.00	0.00	0.00	0.00	0.00	0.00	0.00	0.00	0.00	0.00
1405	Waldungen	0.00	0.00	0.00	0.00	0.00	0.00	0.00	0.00	0.00	0.00	0.00
1406	Mobilien VV	0.00	0.00	0.00	0.00	0.00	0.00	0.00	0.00	0.00	0.00	0.00
1407	Anlagen im Bau VV	0.00	0.00	0.00	0.00	0.00	0.00	0.00	0.00	0.00	0.00	0.00
1409	Übrige Sachanlagen	0.00	0.00	0.00	0.00	0.00	0.00	0.00	0.00	0.00	0.00	0.00
<b>Total Sachanlagen</b>		<b>0.00</b>	<b>0.00</b>	<b>0.00</b>	<b>0.00</b>	<b>0.00</b>	<b>0.00</b>	<b>0.00</b>	<b>0.00</b>	<b>0.00</b>	<b>0.00</b>	<b>0.00</b>
<b>Immaterielle Anlagen</b>												
1420	Software	0.00	0.00	0.00	0.00	0.00	0.00	0.00	0.00	0.00	0.00	0.00
1421	Lizenzen, Nutzungsrechte, Markenrechte	0.00	0.00	0.00	0.00	0.00	0.00	0.00	0.00	0.00	0.00	0.00
1427	Immaterielle Anlagen in Realisierung	0.00	0.00	0.00	0.00	0.00	0.00	0.00	0.00	0.00	0.00	0.00
1429	Übrige immaterielle Anlagen	0.00	0.00	0.00	0.00	0.00	0.00	0.00	0.00	0.00	0.00	0.00
<b>Total Immaterielle Anlagen</b>		<b>0.00</b>	<b>0.00</b>	<b>0.00</b>	<b>0.00</b>	<b>0.00</b>	<b>0.00</b>	<b>0.00</b>	<b>0.00</b>	<b>0.00</b>	<b>0.00</b>	<b>0.00</b>
<b>Darlehen</b>												
1440	Bund	0.00	0.00	0.00	0.00	0.00	0.00	0.00	0.00	0.00	0.00	0.00
1441	Kantone	0.00	0.00	0.00	0.00	0.00	0.00	0.00	0.00	0.00	0.00	0.00
1442	Gemeinden, Zweckverbände	0.00	0.00	0.00	0.00	0.00	0.00	0.00	0.00	0.00	0.00	0.00
1443	Öffentliche Sozialversicherungen	0.00	0.00	0.00	0.00	0.00	0.00	0.00	0.00	0.00	0.00	0.00
1444	Öffentliche Unternehmungen	0.00	0.00	0.00	0.00	0.00	0.00	0.00	0.00	0.00	0.00	0.00
<b>Total Darlehen</b>		<b>0.00</b>	<b>0.00</b>	<b>0.00</b>	<b>0.00</b>	<b>0.00</b>	<b>0.00</b>	<b>0.00</b>	<b>0.00</b>	<b>0.00</b>	<b>0.00</b>	<b>0.00</b>

## Anhang

### Anlagenspiegel - Verwaltungsvermögen

Gesamthaushalt	Anschaffungswerte				Kumulierte Abschreibungen						Buchwert 31.12.2021	
	Stand 01.01.2021	Zugänge (+) Abgänge (-)	Umglieder- ungen (+/-)	Stand 31.12.2021	Stand 01.01.2021	Planm. Abschreib.	Ausserplanm. Abschr. / WB	Abgänge (+)	Umglieder- ungen (+/-)	Stand 31.12.2021		
<b>Beteiligungen, Grundkapitalien</b>												
1450	Bund	0.00	0.00	0.00	0.00	0.00	0.00	0.00	0.00	0.00	0.00	0.00
1451	Kantone	0.00	0.00	0.00	0.00	0.00	0.00	0.00	0.00	0.00	0.00	0.00
1452	Gemeinden, Zweckverbände	0.00	0.00	0.00	0.00	0.00	0.00	0.00	0.00	0.00	0.00	0.00
1453	Öffentliche Sozialversicherungen	0.00	0.00	0.00	0.00	0.00	0.00	0.00	0.00	0.00	0.00	0.00
1454	Öffentliche Unternehmungen	0.00	0.00	0.00	0.00	0.00	0.00	0.00	0.00	0.00	0.00	0.00
<b>Total Beteiligungen</b>		<b>0.00</b>	<b>0.00</b>	<b>0.00</b>	<b>0.00</b>	<b>0.00</b>	<b>0.00</b>	<b>0.00</b>	<b>0.00</b>	<b>0.00</b>	<b>0.00</b>	<b>0.00</b>
<b>Investitionsbeiträge</b>												
1460	Bund	0.00	0.00	0.00	0.00	0.00	0.00	0.00	0.00	0.00	0.00	0.00
1461	Kantone	0.00	0.00	0.00	0.00	0.00	0.00	0.00	0.00	0.00	0.00	0.00
1462	Gemeinden, Zweckverbände	0.00	0.00	0.00	0.00	0.00	0.00	0.00	0.00	0.00	0.00	0.00
1463	Öffentliche Sozialversicherungen	0.00	0.00	0.00	0.00	0.00	0.00	0.00	0.00	0.00	0.00	0.00
1464	Öffentliche Unternehmungen	0.00	0.00	0.00	0.00	0.00	0.00	0.00	0.00	0.00	0.00	0.00
<b>Total Investitionsbeiträge</b>		<b>0.00</b>	<b>0.00</b>	<b>0.00</b>	<b>0.00</b>	<b>0.00</b>	<b>0.00</b>	<b>0.00</b>	<b>0.00</b>	<b>0.00</b>	<b>0.00</b>	<b>0.00</b>
<b>Total Verwaltungsvermögen</b>		<b>0.00</b>	<b>0.00</b>	<b>0.00</b>	<b>0.00</b>	<b>0.00</b>	<b>0.00</b>	<b>0.00</b>	<b>0.00</b>	<b>0.00</b>	<b>0.00</b>	<b>0.00</b>



## Anhang

### Beteiligungsspiegel

Name Sitz	Rechtsform	Rechnungs- legungsnorm	Funktion	Tätigkeits- gebiet	Nominalka- pital (100%)	Eigentums- anteil	Stimmanteil Exekutive	Stimmanteil Legislative	Spezifische Risiken	Anschaff- ungswert	<b>Buchwert 31.12.2021</b>
<b>Bilanzierte Beteiligungen im Verwaltungsvermögen</b>											
Keine Beteiligungen											
<b>Total Beteiligungen im Verwaltungsvermögen</b>											
										<b>0.00</b>	
										<b>0.00</b>	

### Nicht bilanzierte Beteiligungen und Verträge

...

-

## Anhang

### Ausgewählte Positionen des Fremdkapitals

Konto	Bezeichnung	Buchwert 01.01.2021	Veränderung im Rechnungsjahr	Buchwert 31.12.2021
201x	<b>Kurzfristige Finanzverbindlichkeiten</b> Keine			<b>0.00</b> 0.00
206x	<b>Langfristige Finanzverbindlichkeiten</b> Keine			<b>0.00</b> 0.00
	<b>Fälligkeitsstatistik:</b>			
	1 bis 2 Jahre			0.00
	2 bis 5 Jahre			0.00
	über 5 Jahre			0.00
	<b>Total</b>			<b>0.00</b>
	Gewichteter Durchschnittzinssatz der langfristigen Finanzverbindlichkeiten in %			<b>0.00%</b>

## Anhang

### Gewährleistungsspiegel / Eventualverbindlichkeiten

Name Sitz	Art der Verpflichtung	Datum	Verfallzeit	Verpflichtung Betrag	Eigentümer, wesentl. Miteigentümer	Spezifische zus. Angaben	Zahlungsströme im Rechnungsjahr
<b>Eventualverbindlichkeiten</b> (Bürgschaften, Garantieverpflichtungen, Defizitgarantien etc.)							
Swisscanto, Zürich		31.12.2021	keine	Vorsorgewerk der Gemeinde Rüti	Aktiengesellschaft		<b>45'975.35</b>
<b>Weitere Verpflichtungen</b> (Altlasten, Konventionalstrafen)							
keine							<b>0.00</b>

## Anhang

### Rückstellungsspiegel

<b>Kurzfristige Rückstellungen</b>		Stand 01.01.2021	Bildung inkl. Erhöhung (+)	Verwendung (-)	Auflösung (-)	Umbuchung (+/-)	Stand 31.12.2021	Begründung
2050	Mehrleistungen des Personals	0.00	0.00	0.00	0.00	0.00	0.00	A
2051	Andere Ansprüche des Personals	0.00	0.00	0.00	0.00	0.00	0.00	
2052	Prozesse	0.00	0.00	0.00	0.00	0.00	0.00	
2053	Nicht versicherte Schäden	0.00	0.00	0.00	0.00	0.00	0.00	
2054	Bürgschaften und Garantieleistungen	0.00	0.00	0.00	0.00	0.00	0.00	
2055	Übrige betriebliche Tätigkeit	0.00	0.00	0.00	0.00	0.00	0.00	
2056	Vorsorgeverpflichtungen	0.00	0.00	0.00	0.00	0.00	0.00	
2057	Finanzaufwand	0.00	0.00	0.00	0.00	0.00	0.00	
2058	Investitionsrechnung	0.00	0.00	0.00	0.00	0.00	0.00	
2059	Übrige Rückstellungen	0.00	0.00	0.00	0.00	0.00	0.00	
<b>Total kurzfristige Rückstellungen</b>		<b>0.00</b>	<b>0.00</b>	<b>0.00</b>	<b>0.00</b>	<b>0.00</b>	<b>0.00</b>	

### Begründungen der kurzfristigen Rückstellungen

		Konto ER / IR	Buchwert per 31.12.
A	Beschreibung Sachverhalt		0.00
<b>Total kurzfristige Rückstellungen</b>			<b>0.00</b>

## Anhang

### Rückstellungsspiegel

<b>Langfristige Rückstellungen</b>		Stand 01.01.2021	Bildung inkl. Erhöhung (+)	Verwendung (-)	Auflösung (-)	Umbuchung (+/-)	Stand 31.12.2021	Begründung
2081	Ansprüche des Personals	0.00	0.00	0.00	0.00	0.00	0.00	A
2082	Prozesse	0.00	0.00	0.00	0.00	0.00	0.00	
2083	Nicht versicherte Schäden	0.00	0.00	0.00	0.00	0.00	0.00	
2084	Bürgschaften und Garantieleistungen	0.00	0.00	0.00	0.00	0.00	0.00	
2085	Übrige betriebliche Tätigkeit	0.00	0.00	0.00	0.00	0.00	0.00	
2086	Vorsorgeverpflichtungen	0.00	0.00	0.00	0.00	0.00	0.00	
2087	Finanzaufwand	0.00	0.00	0.00	0.00	0.00	0.00	
2088	Investitionsrechnung	0.00	0.00	0.00	0.00	0.00	0.00	
2089	Übrige Rückstellungen	0.00	0.00	0.00	0.00	0.00	0.00	
<b>Total langfristige Rückstellungen</b>		<b>0.00</b>	<b>0.00</b>	<b>0.00</b>	<b>0.00</b>	<b>0.00</b>	<b>0.00</b>	

### Begründungen der langfristigen Rückstellungen

		Konto ER / IR	Buchwert 31.12.2021
A	Beschreibung Sachverhalt		0.00
<b>Total langfristige Rückstellungen</b>			<b>0.00</b>

## Anhang

### Beteiligungsverhältnisse und Verschuldungssituation

Verbandsgemeinden	Beteiligungsverhältnisse			Verschuldungssituation		
	Eigenkapital per 01.01.2021	Eigenkapital per 31.12.2021	Beteiligungsquote	Nettoschuld I per 01.01.2021	Einwohner per 31.12.2021	Nettoschuld I pro Einwohner
Keine Beteiligungen	0.00	0.00	0.0%	0.00	0	0.00
<b>Total</b>	<b>0.00</b>	<b>0.00</b>	<b>0.0%</b>	<b>0.00</b>	<b>0</b>	<b>0.00</b>

**Bemerkungen:**

Beteiligungsquote: Prozentualer Anteil der Verbandsgemeinde am gesamten Eigenkapital des Zweckverbands

Nettoschuld I: Anteil an der Nettoverschuldung der Verbandsgemeinde gemäss Beteiligungsquote (Nettoschuld I = Fremdkapital ./ . Finanzvermögen)

## Anhang

### Finanzkennzahlen

	Rechnung 2021	Budget 2021	Rechnung 2020	Richtwerte
Anzahl Einwohner der Verbandsgemeinde Bäretswil	5'049	5'055	5'055	
Anzahl Einwohner der Verbandsgemeinde Bubikon	7'367	7'349	7'349	
Anzahl Einwohner der Verbandsgemeinde Dürnten	7'645	7'594	7'594	
Anzahl Einwohner der Verbandsgemeinde Hinwil	11'344	11'271	11'271	
Anzahl Einwohner der Verbandsgemeinde Rüti	12'485	12'254	12'254	
Total Einwohner der Verbandsgemeinden	<b>43'890</b>	<b>43'523</b>	<b>43'523</b>	
<b>Selbstfinanzierungsgrad</b>	<b>-2838%</b>	<b>-244%</b>	<b>-446%</b>	> 100 % ideal 80 - 100 % gut bis vertretbar 50 - 80 % problematisch < 50 % ungenügend
Anteil der Nettoinvestitionen, der aus eigenen Mitteln finanziert werden kann.				
<b>Zinsbelastungsanteil</b>	<b>0%</b>	<b>0%</b>	<b>0%</b>	0 - 4 % gut 4 - 9 % genügend > 9 % schlecht
Anteil des laufenden Ertrags, welcher durch den Nettozinsaufwand gebunden ist.				

Verwendete Anzahl Einwohner der Verbandsgemeinden: basieren auf den zuletzt verfügbaren Daten (idR des Vorjahres) für das Berechnen der Kostenteiler

## Anhang

### Kreditrechtliche Angaben

### Verpflichtungskredite

Kreditbeschluss								Rechnung 2021						
Datum	Organ	Brutto Netto	Kredit Fr.	Konto ER Konto IR	Bezeichnung	Ausgaben kumuliert bis 2020	Einnahmen kumuliert bis 2020	Ausgaben	Einnahmen	Ausgaben kumuliert bis 2021	Einnahmen kumuliert bis 2021	Abweichung bewilligter Kredit	Abrechnung Datum	Organ
Keine Kreditbeschlüsse						0.00	0.00	0.00	0.00	0.00	0.00			

Ausweis der von den Stimmberechtigten (Gemeindevorstände der Verbandsgemeinden oder Urne) oder der Delegiertenversammlung beschlossenen Verpflichtungskredite (§ 19 Abs. 1 lit. f. VGG).



## Anhang

### Gebundene Ausgabenbeschlüsse

Kreditbeschluss							Rechnung 2021						
Datum	Brutto Netto	Kredit Fr.	Konto ER Konto IR	Bezeichnung	Ausgaben kumuliert bis 2020	Einnahmen kumuliert bis 2020	Ausgaben	Einnahmen	Ausgaben kumuliert bis 2021	Einnahmen kumuliert bis 2021	Abweichung bewilligter Kredit	Abrechnung Datum	Organ
Keine gebundenen Ausgabenbeschlüsse					0.00	0.00	0.00	0.00	0.00	0.00			

Ausweis der von der Vorsteherschaft als gebunden erklärten Ausgaben über deren Kompetenzlimite gemäss Zweckverbandsstatuten.

# **Jahresrechnung - Details zum Finanzbericht**

## Erfolgsrechnung

### Erläuterungen zur Erfolgsrechnung

# 1

## Öffentliche Ordnung und Sicherheit

Konto	Rechnung 2021	Budget 2021	Differenz	
1100.313000	0.00	4'600.00	4'600.00	Die Kosten für die Revision sind korrekt auf das Konto 3132.00 verbucht worden
1100.313200	4'961.85	0.00	-4'961.85	Die Kosten für die Revision sind irrtümlicherweise auf das Konto 3130.00 budgetiert worden
16200.300000	10'850.00	7'620.00	3'230.00	Durch den Wechsel im Regionalen Führungsstab mehr Sitzungen und Besprechungen als budgetiert
16200.301000	445'316.50	452'542.00	-7'225.50	Durch Besetzung von vakanter Stelle leicht tiefere Lohnkosten als budgetiert
16200.301009	-6'699.00	-7'840.00	1'141.00	Weniger Lohnrückerstattungen durch Versicherungen als budgetiert
16200.309000	0.00	16'077.00	-16'077.00	Wechsel des Stabschef; da der neue Stabschef bereits sämtliche Ausbildungen im Bereich Stab hat, mussten keine Weiterbildungskurse finanziert werden
16200.310000	12'218.01	82'000.00	-69'781.99	Die Urnenabstimmung für die neuen Statuten ist in das Jahr 2022 verschoben; die Unterlagen mussten noch nicht erstellt werden
16200.310100	16'614.27	38'500.00	-21'885.73	Pandemiebedingt weniger Einsätze geleistet und weniger Unterhalte durchgeführt als geplant
16200.311100	71'910.15	29'000.00	42'910.15	Der Ersatz der Luftbefeuchter mit Kosten von CHF 35'243.35 ist in der Erfolgsrechnung ausgewiesen, da der Schwellenwert der Investitionsrechnung von CHF 20'000 nach Abzug des Bundesbeitrages nicht erreicht wurde
16200.311200	11'649.00	20'525.00	-8'876.00	Weniger Angehörige des Zivilschutzes der Organisation zugeteilt. Mit dem Wechsel des Stabschefs sind im weiteren die Anschaffungen zurückgestellt worden
16200.311300	11'634.70	19'300.00	-7'665.30	Mit dem Wechsel des Stabschefs wurden Hardware-Anschaffungen zurückgestellt
16200.311800	23'076.35	47'630.00	-24'553.65	Die Systemkosten "Polyalert Sirenen" werden neu durch das Bundesamt für Bevölkerungsschutz (BABS) übernommen und der ZSO zurückgezahlt. Das ursprünglich vorgesehene System für den RFS Bachtel "Kooperationsplattform" wurde aufgrund des Wechsels des Stabschef nicht weiter verfolgt.
16200.312000	22'864.01	49'500.00	-26'635.99	Geringerer Energieverbrauch, da weniger Diensttage durchgeführt wurden.

Konto	Rechnung 2021	Budget 2021	Differenz	
16200.313000	16'264.63	24'690.00	-8'425.37	Durch das Zurückstellen von Bundesprojekten fielen diese Kosten nicht an
16200.313100	8'605.60	20'000.00	-11'394.40	Durch das Zurückstellen von Bundesprojekten fielen diese Kosten nicht an
16200.313200	3'486.95	11'077.00	-7'590.05	Aufgrund des zurückgestellten Projektes "Sanierungen und Erweiterung Telematik" durch das Bundesamt für Bevölkerungsschutz sind die budgetierten Kosten nicht angefallen
16200.313400	23'119.45	20'000.00	3'119.45	Die Versicherungsprämien fielen höher aus als budgetiert
16200.313800	49'208.40	60'180.00	-10'971.60	Einsparungen in der Logistik, Bereich Küche und Lebensmittel, weniger Dienstage als ursprünglich budgetiert
16200.314400	96'874.12	98'300.00	-1'425.88	Der Unterhalt wurde nicht gemäss der Planung umgesetzt
16200.315100	33'292.57	41'920.00	-8'627.43	Der Unterhalt wurde nicht gemäss der Planung umgesetzt
16200.316000	26'265.00	37'500.00	-11'235.00	Das Büro Eisweiher in Hinwil wurde aufgelöst und führte deshalb zu geringeren Aufwänden als erwartet
16200.317000	9'772.05	12'000.00	-2'227.95	Die Kosten für die Reisekosten und Spesen sind mit der Prämisse der Pandemiebeendigung budgetiert worden. Es wurden weniger Anlässe durchgeführt
16200.424000	-8'009.50	0.00	-8'009.50	Dem Kanton Zürich konnten CHF 1'742.90 und der Gemeinde Rüti CHF 5'616.00 für die Benützung von Fahrzeugen in Rechnung gestellt werden
16200.426000	-1'203.55	0.00	-1'203.55	Rückerstattungen für die Entsorgung von Wertstoffen sowie Kostenbeteiligung für Einsätze für das Zentrum Breitenhof
16200.427000	-1'550.00	0.00	-1'550.00	Der Ertrag aus Bussen kann nur beschränkt geschätzt werden
16200.461000	-5'549.00	0.00	-5'549.00	Rückerstattung Einsatz Rekrutierungsoffizier Stellvertreter Bereich Zivilschutz im Rekrutierungszentrum Rüti für das Bundesamt für Bevölkerungsschutz, durch Markus Wanner
16200.463000	-69'331.45	-23'800.00	-45'531.45	Der Bund trug CHF 25'000 an die Ersatzbeschaffung von neuen Luftbefeuchtern bei und weitere nicht budgetierte CHF 18'083.95 für Sireneneinsätze

## Erfolgsrechnung

Hauptaufgabenbereiche (Funktionale Gliederung)	Rechnung 2021		Budget 2021		Rechnung 2020	
	Aufwand	Ertrag	Aufwand	Ertrag	Aufwand	Ertrag
0 Allgemeine Verwaltung	4'961.85	-	4'600.00	-	-	-
1 Öffentliche Ordnung und Sicherheit	993'564.96	85'802.70	1'189'094.00	23'800.00	1'657'835.81	94'365.30
2 Bildung	-	-	-	-	-	-
3 Kultur, Sport und Freizeit	-	-	-	-	-	-
4 Gesundheit	-	-	-	-	-	-
5 Soziale Sicherheit	-	-	-	-	-	-
6 Verkehr und Nachrichtenübermittlung	-	-	-	-	-	-
7 Umweltschutz und Raumordnung	-	-	-	-	-	-
8 Volkswirtschaft	-	-	-	-	-	-
9 Finanzen und Steuern	-	62.15	-	-	-	-
<b>Total Aufwand / Ertrag</b>	<b>998'526.81</b>	<b>85'864.85</b>	<b>1'193'694.00</b>	<b>23'800.00</b>	<b>1'657'835.81</b>	<b>94'365.30</b>
<b>Ertragsüberschuss / Aufwandüberschuss</b>	<b>-</b>	<b>912'661.96</b>	<b>-</b>	<b>1'169'894.00</b>	<b>-</b>	<b>1'563'470.51</b>
<b>Total</b>	<b>998'526.81</b>	<b>998'526.81</b>	<b>1'193'694.00</b>	<b>1'193'694.00</b>	<b>1'657'835.81</b>	<b>1'657'835.81</b>

## Erfolgsrechnung

Einzelkonten nach Funktionen	Rechnung 2021		Budget 2021		Rechnung 2020	
	Aufwand	Ertrag	Aufwand	Ertrag	Aufwand	Ertrag
<b>Erfolgsrechnung</b>	<b>998'526.81</b>	<b>998'526.81</b>	<b>1'193'694</b>	<b>1'193'694</b>	<b>1'657'835.81</b>	<b>1'657'835.81</b>
<b>0 ALLGEMEINE VERWALTUNG</b>	<b>4'961.85</b>		<b>4'600</b>			
<b>Nettoergebnis</b>		<b>4'961.85</b>		<b>4'600</b>		
<b>0110 Legislative</b>	<b>4'961.85</b>		<b>4'600</b>			
<b>Nettoergebnis</b>		<b>4'961.85</b>		<b>4'600</b>		
3130.00 Dienstleistungen Dritter			4'600			
3132.00 Honorare externe Berater, Gutachter, Fachexperten usw.	4'961.85					
<b>1 ÖFFENTLICHE ORDNUNG UND SICHERHEIT</b>	<b>993'564.96</b>	<b>85'802.70</b>	<b>1'189'094</b>	<b>23'800</b>	<b>1'657'835.81</b>	<b>94'365.30</b>
<b>Nettoergebnis</b>		<b>907'762.26</b>		<b>1'165'294</b>		<b>1'563'470.51</b>
<b>1620 Zivilschutz</b>	<b>993'564.96</b>	<b>85'802.70</b>	<b>1'189'094</b>	<b>23'800</b>	<b>1'657'835.81</b>	<b>94'365.30</b>
<b>Nettoergebnis</b>		<b>907'762.26</b>		<b>1'165'294</b>		<b>1'563'470.51</b>
3000.00 Entschädigungen, Tag- u. Sitzungsgelder an Behörden u. Kommissionen	10'850.00		7'620		6'410.00	
3010.00 Löhne des Verwaltungs- und Betriebspersonals	445'316.50		452'542		434'291.55	
3010.09 Erstattung von Lohn des Verwaltungs- und Betriebspersonals	-6'699.00		-7'840		-47'818.30	
3050.00 AG-Beiträge AHV, IV, EO, ALV, Verwaltungskosten	28'995.60		24'890		28'077.20	
3052.00 AG-Beiträge an Pensionskassen	27'585.20		36'762		39'344.40	
3053.00 AG-Beiträge an Unfall- und Personal-Haftpflichtversicherungen	6'310.70		3'824		3'686.15	
3054.00 AG-Beiträge an Familienausgleichskasse	5'418.40		4'475		5'267.25	
3055.00 AG-Beiträge an Krankentaggeldversicherungen	3'097.90		3'259		2'765.85	
3090.00 Aus- und Weiterbildung des eigenen Personals			16'077			
3099.00 Übriger Personalaufwand	2'867.65		2'263		697.10	
3100.00 Büromaterial	12'218.01		82'000		6'807.40	
3101.00 Betriebs-, Verbrauchsmaterial	16'614.27		38'500		10'005.35	
3106.00 Medizinisches Material	9'185.55		8'900		324'194.15	
3110.00 Anschaffung Büromöbel und -geräte	2'306.20		3'000		10'764.20	
3111.00 Anschaffung Apparate, Maschinen, Geräte, Fahrzeuge, Werkzeuge	71'910.15		29'000		75'988.35	
3112.00 Anschaffung Kleider, Wäsche, Vorhänge	11'649.00		20'525		12'601.40	
3113.00 Anschaffung Hardware	11'634.70		19'300		32'461.80	
3118.00 Anschaffung immaterielle Anlagen	23'076.35		47'630		8'225.00	

## Erfolgsrechnung

Einzelkonten nach Funktionen	Rechnung 2021		Budget 2021		Rechnung 2020	
	Aufwand	Ertrag	Aufwand	Ertrag	Aufwand	Ertrag
3120.00 Ver- und Entsorgung Liegenschaften VV	22'864.01		49'500		34'460.13	
3130.00 Dienstleistungen Dritter	16'264.63		24'690		64'159.38	
3131.00 Planungen und Projektierungen Dritter	8'605.60		20'000			
3132.00 Honorare externe Berater, Gutachter, Fachexperten usw.	3'486.95		11'077		2'125.10	
3134.00 Sachversicherungsprämien	23'119.45		20'000		18'324.10	
3138.00 Kurse, Prüfungen und Beratungen	49'208.40		60'180		412'562.79	
3144.00 Unterhalt Hochbauten, Gebäude	96'874.12		98'300		42'587.40	
3151.00 Unterhalt Apparate, Maschinen, Geräte, Fahrzeuge, Werkzeuge	33'292.57		41'920		86'759.70	
3160.00 Miete und Pacht Liegenschaften	26'265.00		37'500		26'340.00	
3170.00 Reisekosten und Spesen	9'772.05		12'000		15'273.36	
3181.00 Tatsächliche Forderungsverluste	250.00				250.00	
3612.00 Entschädigungen an Gemeinden und Zweckverbände	20'000.00		20'000			
3636.00 Beiträge an private Organisationen ohne Erwerbszweck	1'225.00		1'200		1'225.00	
4240.00 Benützungsgebühren und Dienstleistungen		8'009.50				6'460.90
4250.00 Verkäufe						47.20
4260.00 Rückerstattungen und Kostenbeteiligungen Dritter		1'203.55				7'542.70
4270.00 Bussen		1'550.00				4'300.00
4290.00 Übrige Entgelte		159.20				83.30
4610.00 Entschädigungen vom Bund		5'549.00				8'109.25
4630.00 Beiträge vom Bund		69'331.45		23'800		67'821.95
<b>9 FINANZEN UND STEUERN</b>		<b>912'724.11</b>		<b>1'169'894</b>		<b>1'563'470.51</b>
<b>Nettoergebnis</b>	<b>912'724.11</b>		<b>1'169'894</b>		<b>1'563'470.51</b>	
<b>9610 Zinsen</b>		<b>62.15</b>				
<b>Nettoergebnis</b>	<b>62.15</b>					
4401.00 Zinsen Forderungen und Kontokorrente		62.15				
<b>9998 Abschluss Zweckverband</b>		<b>912'661.96</b>		<b>1'169'894</b>		<b>1'563'470.51</b>
<b>Nettoergebnis</b>	<b>912'661.96</b>		<b>1'169'894</b>		<b>1'563'470.51</b>	
4612.00 Entschädigungen von Gemeinden und Zweckverbänden		912'661.96		1'169'894		1'563'470.51

# Investitionsrechnung

## Erläuterungen zu den Investitionsrechnungen

# 1

### Öffentliche Ordnung und Sicherheit Kurz und bündig

Konto	Rechnung 2021	Budget 2021	Differenz	
6.1620.5060.15	-	35'000.00	-35'000.00	Durch den Bundesbeitrag über CHF 25'000.00 an den Ersatz der Luftbefeuchter wurde der Schwellenwert von CHF 20'000.00 für den Ausweis in der Investitionsrechnung unterschritten und die Kosten von 35'243.35 (Nettokosten CHF 10'243.35) über die Erfolgsrechnung verbucht
6.1620.5060.16	-	200'000.00	-200'000.00	Geplant war die Erweiterung Telematik. Das Bundesamt für Bevölkerungsschutz BABS hat alle Erneuerungs- und Erweiterungsprojekte bis auf weiteres zurückgestellt. Kreisschreiben 612-01-6/1/1. Aufgrund dessen hat die Sicherheitskommission Bachtel entschieden, die Projekte nicht umzusetzen, da die Rückzahlung durch das BABS nicht gesichert ist
6.1620.5060.17	-	200'000.00	-200'000.00	Geplant war die Erweiterung Telematik. Das Bundesamt für Bevölkerungsschutz BABS hat alle Erneuerungs- und Erweiterungsprojekte bis auf weiteres zurückgestellt. Kreisschreiben 612-01-6/1/1. Aufgrund dessen hat die Sicherheitskommission Bachtel entschieden, die Projekte nicht umzusetzen, da die Rückzahlung durch das BABS nicht gesichert ist
6.1620.5060.18	32'158.45	45'000.00	-12'841.55	Durch den Wechsel des Stabschefs konnten diese Hardware-Anschaffungsprojekte nicht umgesetzt werden



## Investitionsrechnung Verwaltungsvermögen

Hauptaufgabenbereiche (Funktionale Gliederung)	Rechnung 2021		Budget 2021		Rechnung 2020	
	Ausgaben	Einnahmen	Ausgaben	Einnahmen	Ausgaben	Einnahmen
0 Allgemeine Verwaltung	-	-	-	-	-	-
1 Öffentliche Ordnung und Sicherheit	32'158.45	-	480'000.00	-	350'203.75	-
2 Bildung	-	-	-	-	-	-
3 Kultur, Sport und Freizeit	-	-	-	-	-	-
4 Gesundheit	-	-	-	-	-	-
5 Soziale Sicherheit	-	-	-	-	-	-
6 Verkehr und Nachrichtenübermittlung	-	-	-	-	-	-
7 Umweltschutz und Raumordnung	-	-	-	-	-	-
8 Volkswirtschaft	-	-	-	-	-	-
<b>Total Ausgaben / Einnahmen</b>	<b>32'158.45</b>	<b>-</b>	<b>480'000.00</b>	<b>-</b>	<b>350'203.75</b>	<b>-</b>
<b>Nettoinvestitionen / Einnahmenüberschuss</b>	<b>-</b>	<b>32'158.45</b>	<b>-</b>	<b>480'000.00</b>	<b>-</b>	<b>350'203.75</b>
<b>Total</b>	<b>32'158.45</b>	<b>32'158.45</b>	<b>480'000.00</b>	<b>480'000.00</b>	<b>350'203.75</b>	<b>350'203.75</b>

## Investitionsrechnung Verwaltungsvermögen

Einzelkonten nach Funktionen		Rechnung 202		Budget 2021		Rechnung 2020	
		Ausgaben	Einnahmen	Ausgaben	Einnahmen	Ausgaben	Einnahmen
	<b>IR Total Einnahmen / Ausgaben</b>	<b>32'158.45</b>	<b>32'158.45</b>	<b>480'000</b>	<b>480'000</b>	<b>350'203.75</b>	<b>350'203.75</b>
<b>1</b>	<b>ÖFFENTLICHE ORDNUNG + SICHERHEIT, VERTEIDIGUNG</b>	<b>32'158.45</b>		<b>480'000</b>		<b>350'203.75</b>	
	<b>Nettoergebnis</b>		<b>32'158.45</b>		<b>480'000</b>		<b>350'203.75</b>
<b>16</b>	<b>Verteidigung</b>	<b>32'158.45</b>		<b>480'000</b>		<b>350'203.75</b>	
	<b>Nettoergebnis</b>		<b>32'158.45</b>		<b>480'000</b>		<b>350'203.75</b>
<b>1620</b>	<b>Zivilschutz</b>	<b>32'158.45</b>		<b>480'000</b>		<b>350'203.75</b>	
6.1620.5060.03	Korpsmaterial, Ersatzbeschaffung Bekleidung (Arbeits- u. Winterausrüstung)					49'943.80	
6.1620.5060.05	Wasserwehrmaterial					50'119.35	
6.1620.5060.06	Sägen, Ersatzbeschaffung					18'819.45	
6.1620.5060.07	Materialanhänger Zivilschutz MAZS für Pioniere					24'867.95	
6.1620.5060.08	Fahrzeug Zwei; Jeep Gr.Cherokee, Neubeschaffung					58'684.00	
6.1620.5060.09	Schliesssystem, Abschluss Umbau					20'888.85	
6.1620.5060.10	Anlagenschächte, Absturzsicherung					33'380.35	
6.1620.5060.11	Mobile Modulfeldküche, Kärcher 2/9					93'500.00	
6.1620.5060.15	Ersatz Luftentfeuchter			35'000			
6.1620.5060.16	Erweiterung Telematik OKP Hinwil			200'000			
6.1620.5060.17	Erweiterung Telematik Schwarz			200'000			
6.1620.5060.18	Ersatz der Laptopflotte, Visualizer, Bildschirm	32'158.45		45'000			
<b>9</b>	<b>FINANZEN</b>		<b>32'158.45</b>		<b>480'000</b>		<b>350'203.75</b>
	<b>Nettoergebnis</b>	<b>32'158.45</b>		<b>480'000</b>		<b>350'203.75</b>	
<b>99</b>	<b>Nicht aufgeteilte Posten</b>		<b>32'158.45</b>		<b>480'000</b>		<b>350'203.75</b>
	<b>Nettoergebnis</b>	<b>32'158.45</b>		<b>480'000</b>		<b>350'203.75</b>	
<b>9998</b>	<b>Abschluss IR</b>		<b>32'158.45</b>		<b>480'000</b>		<b>350'203.75</b>
6.9998.6320.01	Abschluss IR Zweckverband Ausgaben SZVB		32'158.45		480'000		350'203.75

**Bilanz**

		01.01.2021	31.12.2021
<b>AKTIVEN</b>		<b>1'363'217.08</b>	<b>1'281'987.10</b>
<b>100</b>	<b>Flüssige Mittel und kurzfristige Geldanlagen</b>	<b>1'352'618.03</b>	<b>1'274'208.05</b>
<b>1000</b>	<b>Kasse</b>	<b>18'550.55</b>	<b>18'466.45</b>
1000.01	Kasse Zivilschutzorganisation Bachtel	15'550.55	8'635.75
1000.13	Kasse Miliz ZSO Bachtel		5'000.00
1000.20	Vorschüsse	3'000.00	4'830.70
<b>1002</b>	<b>Bank</b>	<b>1'334'067.48</b>	<b>1'255'741.60</b>
1002.11	ZKB Rüti, ZSO 1100-5456.160	1'334'067.48	1'255'741.60
<b>101</b>	<b>Forderungen</b>	<b>10'599.05</b>	<b>7'659.05</b>
<b>1010</b>	<b>Forderungen aus Lieferungen und Leistungen gegenüber Dritten</b>	<b>10'599.05</b>	<b>7'659.05</b>
1010.04	Debitoren Manuell (Offen-Posten-geführt)	10'599.05	7'659.05
<b>104</b>	<b>Aktive Rechnungsabgrenzungen (RA)</b>		<b>120.00</b>
<b>1040</b>	<b>Aktive RA Personalaufwand</b>		<b>120.00</b>
1040.00	Aktive RA Personalaufwand		120.00

**Bilanz**

		01.01.2021	31.12.2021
<b>PASSIVEN</b>		<b>1'363'217.08</b>	<b>1'281'987.10</b>
<b>200</b>	<b>Laufende Verbindlichkeiten</b>	<b>1'363'217.08</b>	<b>1'281'987.10</b>
<b>2000</b>	<b>Laufende Verbindlichkeiten aus Lieferungen und Leistungen von Dritten</b>	<b>534'448.68</b>	<b>541'484.01</b>
2000.03	Kreditoren manuell (OP-geführt)	534'448.68	541'484.01
<b>2001</b>	<b>Kontokorrente mit Dritten</b>	<b>828'323.50</b>	<b>740'503.09</b>
2001.12	Kontokorrent Gde Bäretswil	145'228.67	90'006.55
2001.13	Kontokorrent Gde Bubikon	126'605.49	87'943.56
2001.14	Kontokorrent Gde Dürnten	149'766.00	114'921.04
2001.15	Kontokorrent Gde Hinwil	344'509.99	444'644.62
2001.16	Kontokorrent Gde Rüti	62'213.35	2'987.32
<b>2005</b>	<b>Interne Kontokorrente (Abrechnungskonten)</b>	<b>444.90</b>	
2005.59	Abrechnungskonto Einsätze SZVB	444.90	